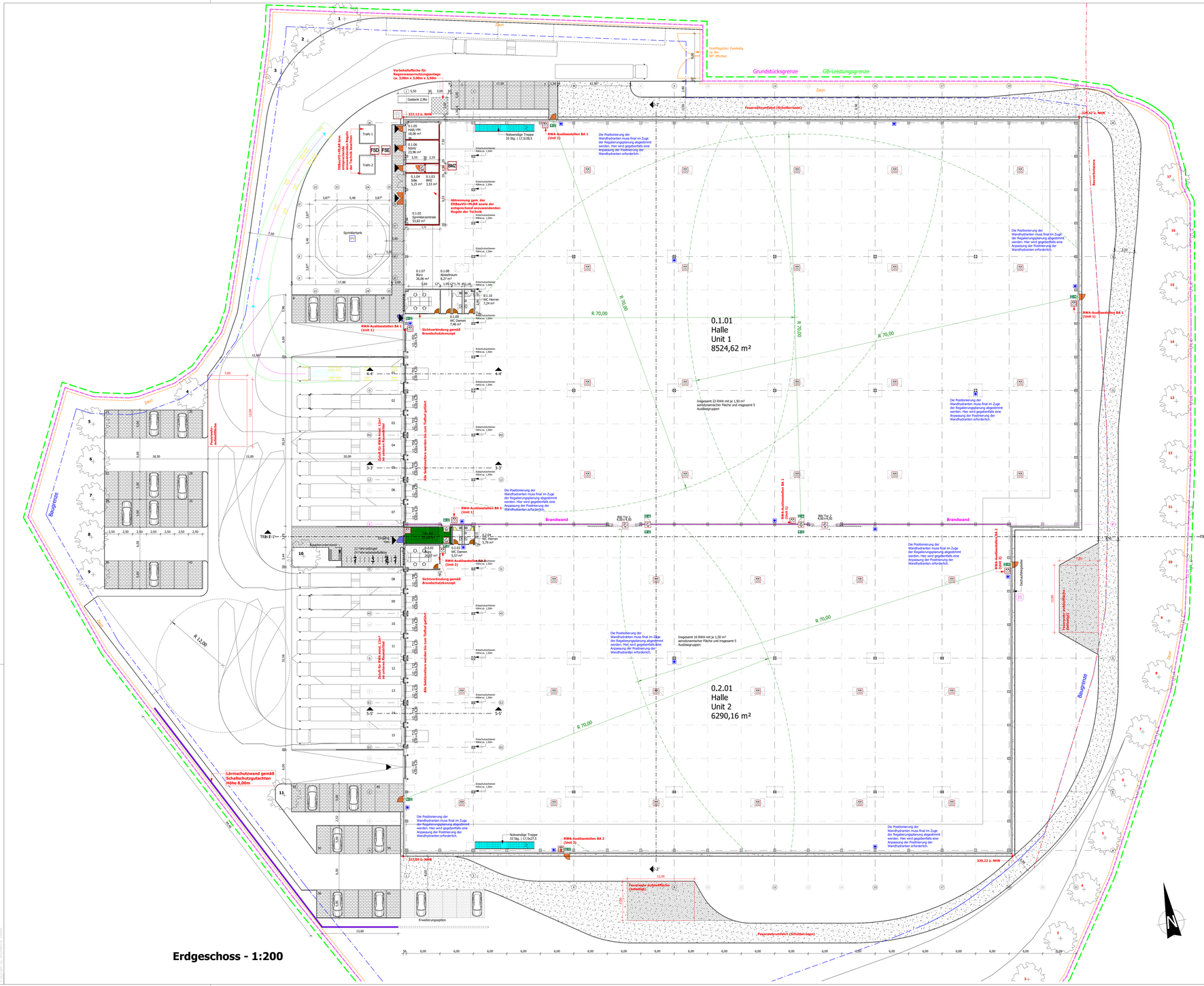

Erdgeschoss - 1:200

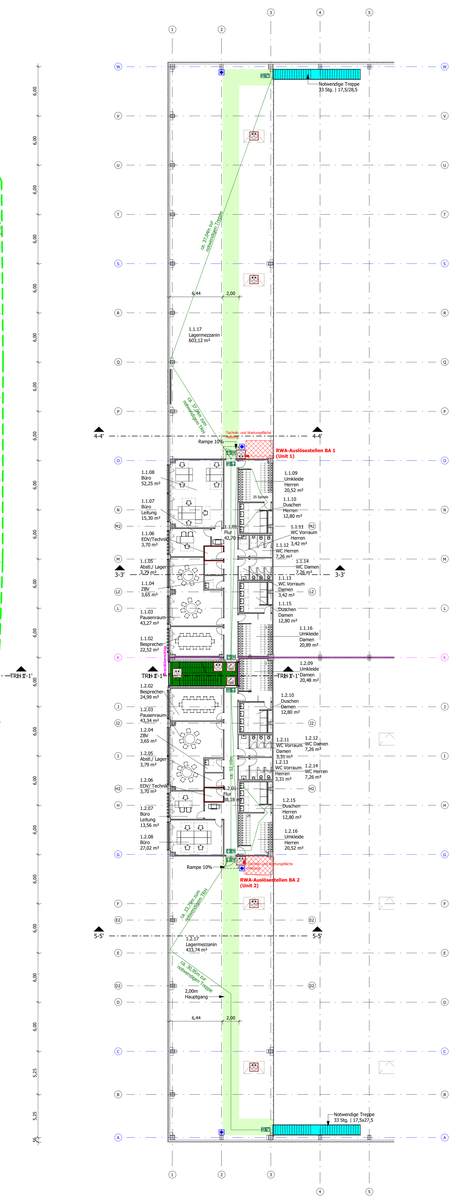

Obergeschoss - 1:200

VERKEHRS- UND FREIANLAGEN

GRENZEN

- Grundstücksgrenze
- Baugrenze
- Nutzungsabschnitte
- Leistungsgrenze GOLDBECK
- Einfriedung
- Bauverfrbtzone
- Lärmschutzwand
- 11 zu pflanzende Bäume (siehe textliche Festsetzung Nr. 7.3)
- 17 zu pflanzende Bäume (siehe textliche Festsetzung Nr. 7.1)

SYMBOLE / ABKÜRZUNGEN

- FFB RFB Fertigfußbodenhöhe Rohfußbodenhöhe
- Bezug Rohbaukante
- Bezug Fertigbaukante
- Markierung Änderung Planungsindex/Index
- Markierung offene Punkte
- siehe Detail Nr./Plan
- Durchbruch
- Nische
- Schacht

BD	Bodendurchbruch	NA	Notausgang	OK	Oberkante
DD	Deckendurchbruch	T30	T30-Tür feuerhemmend	UK	Unterkante
WD	Wanddurchbruch	T90	T90-Tür feuerbeständig	VK	Vorderkante
WS	Wandschlitz	RS	Rauchschutztür	IK	Innenkante
		RS	Rauchschutztür		
REVI	Revisionsöffnung	GA	Glasausschnitt	RD	Rohrdecke
		LS	Luftungsschlitz		
RA	Rinnenablauf			UZ	Unterzug
DA	Dachablauf	HP	Hochpunkt	UZ	Überzug
RR	Regenfallrohr	TP	Tiefpunkt	DGL	Dachgeschoßgleich
BRH	Brüstungshöhe	STG	Steigung	RwR 53dB	Schallschutzanforderung (rechnerischer Wert)

MATERIALIEN

- STB-Fertigteil
- Stahlbeton
- Beton unbewehrt
- Mauerwerk
- Porenbeton
- Gipskartonwand
- Vorsatzschale
- Systemtrennwand (geschlossen)
- WC-Trennwand
- harte Dämmung
- weiche Dämmung
- Systemtrennwand (Glas)
- Stahlstütze mit Brandschutzverkleidung

WICHTIG:

Die Brandschutzanforderungen ist gem. Brandschutzkonzept. Die Darstellung der Brandschutzanforderung erfolgt zusätzlich zur Beschriftung durch eine farbliche Hervorhebung der Wand.

F 30 | F 60 | F 90 | Brandwand

SYMBOLE

AUSBAUSYMBOL

Wand / Decke / Wand Boden Wand / Z. Raumhöhe (wenn ist nicht Wand)

RAUMBESCHRIFTUNG

Unit / Raumnummer
0.1.03
Geschoss

TÜRBESCHRIFTUNG

Unit / Raumnummer
0.1.08-3
Geschoss / Tür im Raum

Türen

Alu - Aluminiumtüren mit Blockzarge, verglast
Stahl - Stahltürblatt mit Stahlzarge
Holz - Röhrenspan- bzw. Vollspantüren mit Stahlzarge

D - Drücker
K - Knauf

T30 - feuerhemmende Brandschutztür
T90 - feuerbeständige Brandschutztür
RS - Rauchschutztür
ds - dicht- und selbstschließende Tür

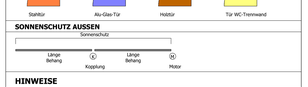

SONNENSCHUTZ AUSSEN

Sonnenschutz

Länge Behang | Kopplung | Länge Behang | Motor

HINWEISE

- **Tür- und Brüstungshöhen beziehen sich auf OK Fertigfußboden**
- Alle Maße und Konstruktionsangaben sind vor der Ausführung vom Unternehmer verantwortlich zu prüfen. Unstimmigkeiten sind der Bauleitung und dem Architekten sofort mitzuteilen.
- Außer dieser Zeichnung ist die Ausschreibung und statische Berechnung mit Positions- und Bewehrungsplänen verbindlich. Ausführungspläne der Fachingenieure, ggf. auch Werkpläne von Fachfirmen sind vom Ausführenden auf Übereinstimmung mit dieser Zeichnung zu prüfen. Elektro- und HLS-Pläne sind zu beachten.
- Die genaue Lage der Durchbrüche und Kernbohrungen ist aus den Plänen der Gebäudetechnik zu entnehmen.
- Sämtliche Durchbrüche in Decken und Wänden sind nach der Installation von den jeweiligen zuständigen Fachfirmen unter Beachtung der jeweiligen Feuerschutzanforderungen des Bauteils gemäß DIN 4102 zu schließen. Dies gilt gleichfalls für die Schallschutzanforderungen.
- Freistehende Ecken bei GK-Wänden und Brandschutzverkleidungen mit Eckschutzschienen versehen => Leistung Trockenbau!! Für Heizkörper vor GK-Wänden und Hängeschränken von Küchen Verstärkungen vorsehen => Leistung Trockenbau!!

PLANFREIGABE

Zeichnung geprüft und zur Ausführung freigegeben

☐ ohne Ergänzungen ☐ mit Ergänzungen Freigegebener Index ..... ☐ nicht freigegeben

Datum, Bauherr/Vertreter

Planinhalt		Phase	Planer	Art
Grundrisse		S	OP	GR
Erdgeschoss und Obergeschoss		Ebene	lfnr/fende Nr.	Index
		XX	00100	3

Bauherr
TS Turnkey Solutions GmbH
Westanlage 29
35390 Gießen

Bauort
Im Obersten Mackenroth
36208 Wildeck-Hönebach

Generalplaner
GOLDBECK Nord GmbH
Niederlassung Kassel
Heinrich-Hertz-Straße 3a
D-34123 Kassel

OK FFB Hallensohle = 0,00 = 328,99m ü. NHN

AUSFÜHRUNGSPLANUNG

Index	Datum	Name	Änderung
3	08.09.2021		Raum 0.1.07 und 0.2.02 vergrößert 2 Arbeitsplätze mehr
2	12.08.2021		Erweiterung BPC
1	09.07.2021		Neue OKFF 328.99m NHN
gez.:	25.06.2021	Mensur Kraznqi	
geprüft:			
Maßstab:	1:200		

GOLDBECK
Heinrich-Hertz-Straße 3a, D-34123 Kassel Telefon: +49 (561) 98983 - 0

Projekt: Neubau einer Logistikhalle in Wildeck-Hönebach

Projekt Nr. KS0363

Planinhalt		Phase	Planer	Art
Grundrisse		S	OP	GR
Erdgeschoss und Obergeschoss		Ebene	lfnr/fende Nr.	Index
		XX	00100	3

Format: 841 x 420 m , 1000 x 500 mm

Layout: KS0363-S-OP-GR-XX-00100

Vorlage ist Eigentum der GOLDBECK Gruppe und darf weder ganz oder teilweise kopiert, noch Dritten zugänglich gemacht werden. Jede Verwendung außerhalb des Auftrages ist untersagt. Zuwiderhandlungen werden zur Anzeige gebracht.